

SP925

Tekutá membrána Aplikační postup




SP925 Tekutá membrána

Aplikační postup



K aplikaci tekuté membrány budete potřebovat: aplikační pistoli na salámy, štětec a čistič illbruck AA404.



Povrch musí být čistý a bezprašný. Není jej potřeba penetrovat.




Membránu nanášejte v housenkách tak, aby byla pokrytá většina plochy podkladu.



Po aplikaci membrány ji rovnoměrně štětcem rozetřete.




Membrána by nyní měla pokrývat 100% podkladu.



Aplikační postup



Pro zajištění přesných okrajů membrány můžete použít maskovací pásku.



Zhruba po 3 minutách můžete maskovací pásku odstranit.





Výsledkem je precizní ukončení membrány.



Čištění

Tekutá membrána SP925 je postavena na hybridních technologiích a je tudíž šetrná vůči zdraví a životnímu prostředí a nezapáchá. Je velmi dobře odstranitelná z nástrojů - např. ze štětce, a to pomocí jakéhokoliv čističe (např. illbruck AA404).


Příklady aplikací





tremco illbruck s.r.o.
Slezská 2526/113
130 00 Praha 3 • CZ

T. +420 296 565 333
F. +420 296 565 300
prodej@tremco-illbruck.com
www.tremco-illbruck.cz

 /tremcoillbruck.cz

